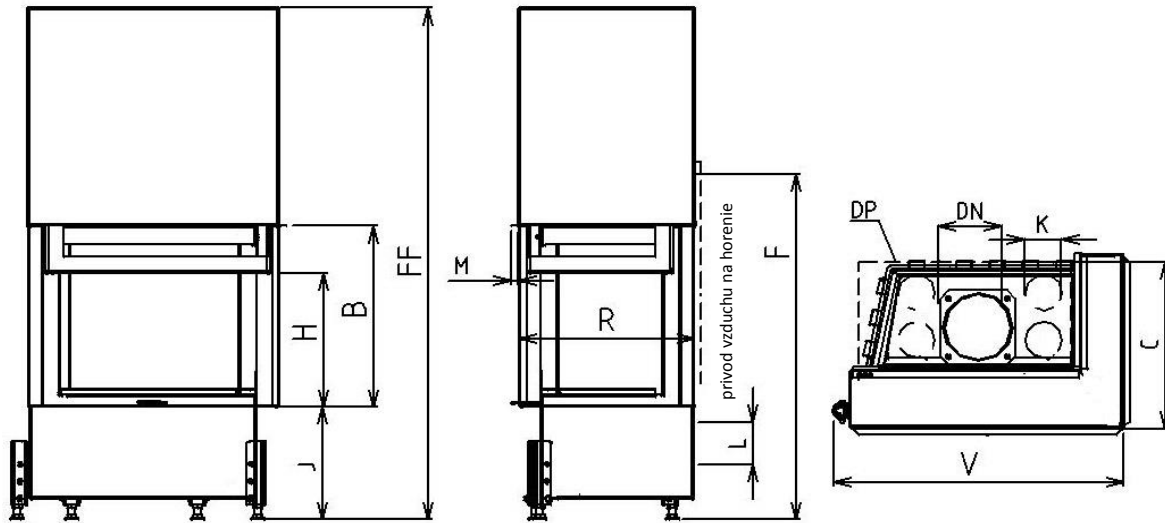


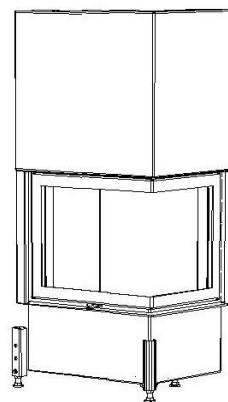
Nízkoenergetický spotrebič


| Technické údaje | | | |
|-----------------|---|--------------------------|------|
| 1 | Priemerný tepelný výkon | kW | 6,5 |
| 2 | Najmenší prevádzkový ťah | Pa | 12 |
| 3 | Priemerná účinnosť | % | 77,7 |
| 4 | Priemerná teplota spalín | °C | 259 |
| 5 | Spotreba paliva | kg/h | 2,1 |
| 6 | Spotreba vzduchu na horenie | m ³ /hod | 19,5 |
| 7 | Priemerná koncentrácia CO pri 13% O ₂ | % | 0,1 |
| 8 | Hmotnostný tok tuhých spalín | g/s | 6,8 |
| 9 | Hmotnosť | kg | 250 |
| 10 | Konvekčné teplovzd. prúdenie (min čistý prierez vstup) | cm ² | 200 |
| 11 | Konvekčné teplovzd. prúdenie (min čistý prierez výstup) | cm ² | 325 |
| 12 | Komín trojvrstvový účinná výška 5 m | Ø cm | 180 |
| 13 | Charakter stavebného diela, ktorého je KRVL súčasťou | teplovzdušné konvekčné | ano |
| | | akumulačné bez konvekcie | nie |

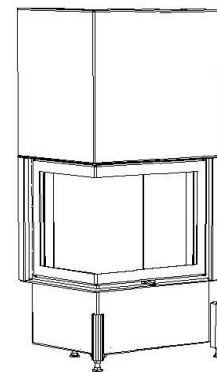
Voliteľné príslušenstvo:

Krycí Rámik (KR)
 Druhé Sklo (DS)
 Sklo Modern(SM)
 Druhé Sklo Modern(DSM)
 Vonkajší Popolník (VOP)
 Segmentové Ohnisko (SO)
 Znížené Ohnisko (ZO)
 Druhý plášť (DP)
 Akumulátor závesný (AZ)

| Rozmery | | KAZETA R90 67 VD 720/450-S/500 (L/P) | KAZETA R90 67 VD 720/510-S/500 (L/P) | KAZETA R90 67 VD 720/570-S/500 (L/P) | |
|---------|----|--------------------------------------|--------------------------------------|--------------------------------------|------|
| 1 | A | mm | 720 | | |
| 2 | F | mm | 915 | 975 | 1035 |
| 3 | C | mm | 480 | | |
| 4 | DN | Ø mm | 180 | | |
| 5 | B | mm | 450 | 510 | 570 |
| 6 | FF | mm | 1350 | 1470 | 1590 |
| 7 | R | mm | 500 | | |
| 8 | V | mm | 775 | | |
| 9 | H | mm | 315 | 375 | 435 |
| 10 | J | mm | 325 + /160/ | | |
| 11 | K | Ø mm | 4x125 | | |
| 12 | L | Ø mm | 125 | | |
| 13 | M | mm | 20 | | |
| 14 | N | mm | | | |



KAZETA R90-S/500 P VD



KAZETA R90-S/500 L VD